



Sondage de satisfaction des enfants

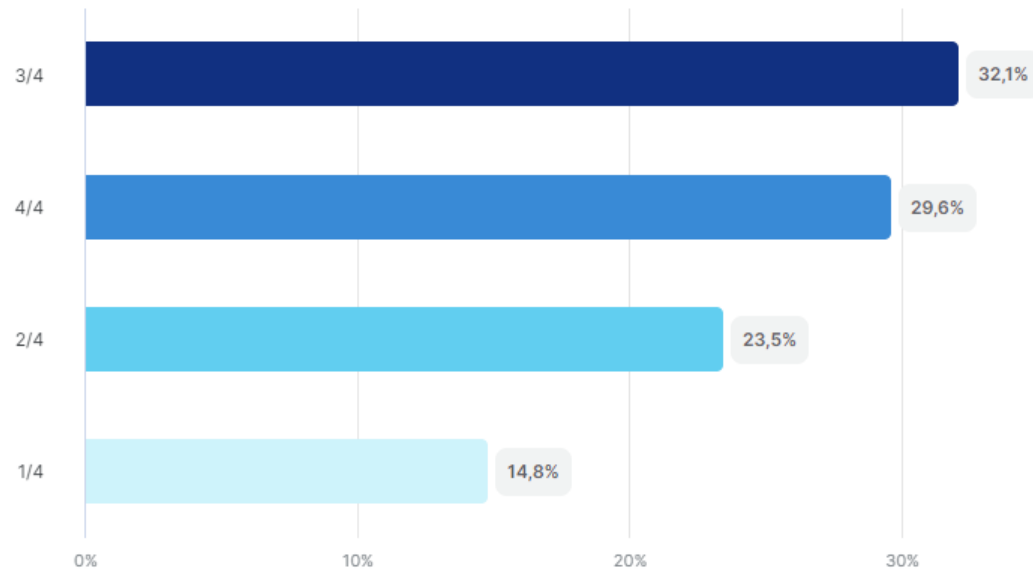
restaurant scolaire

Janvier 2022

Les entrées

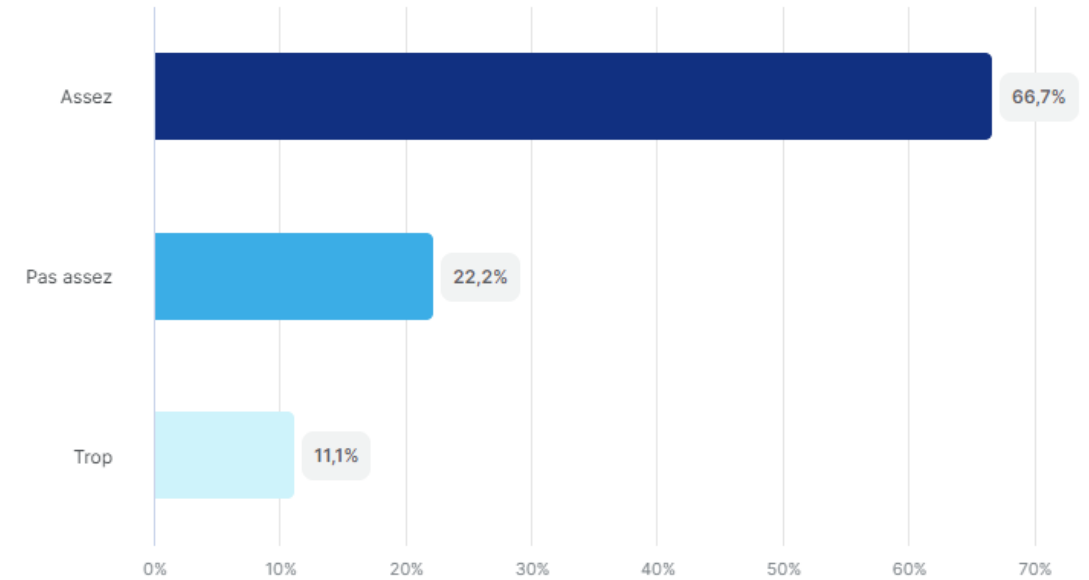


2. Le goût : ENTREES



→ 61,7% des enfants trouvent les entrées très bonnes et bonnes.

8. La quantité : ENTREES

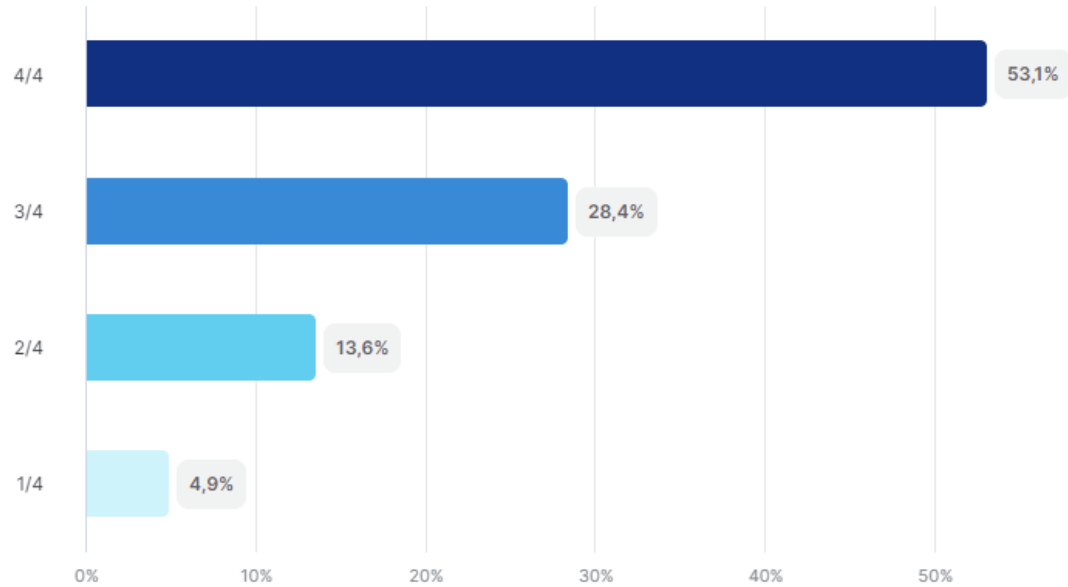


→ 66,7% des enfants trouvent la quantité servie suffisante.

Les viandes

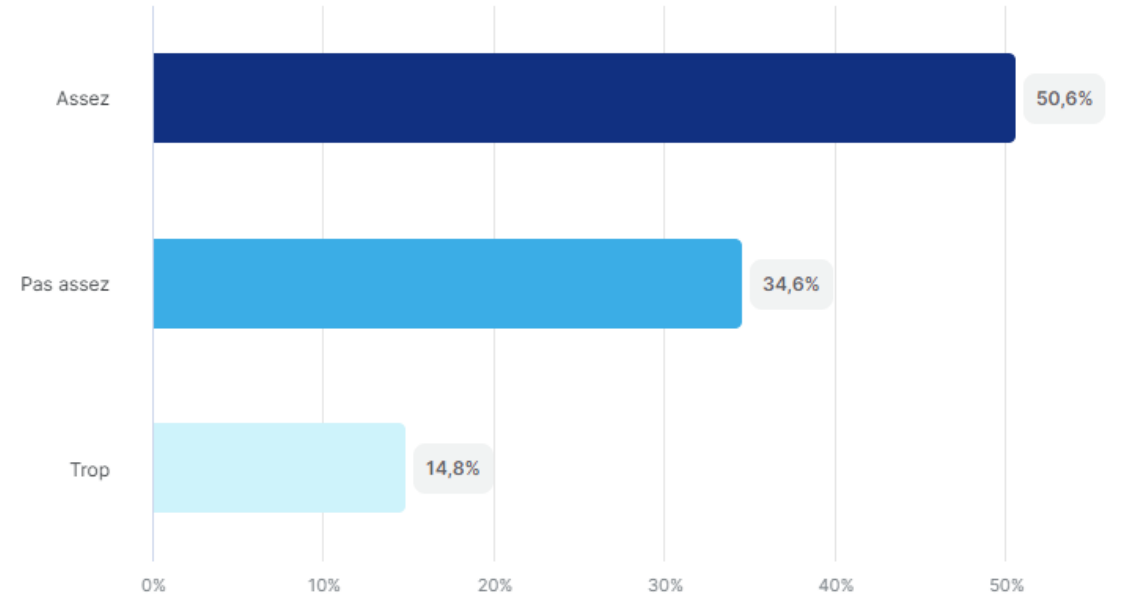


3. Le goût : LES VIANDES



→ 81,5% des enfants trouvent les viandes très bonnes et bonnes.

9. Les quantités : LES VIANDES



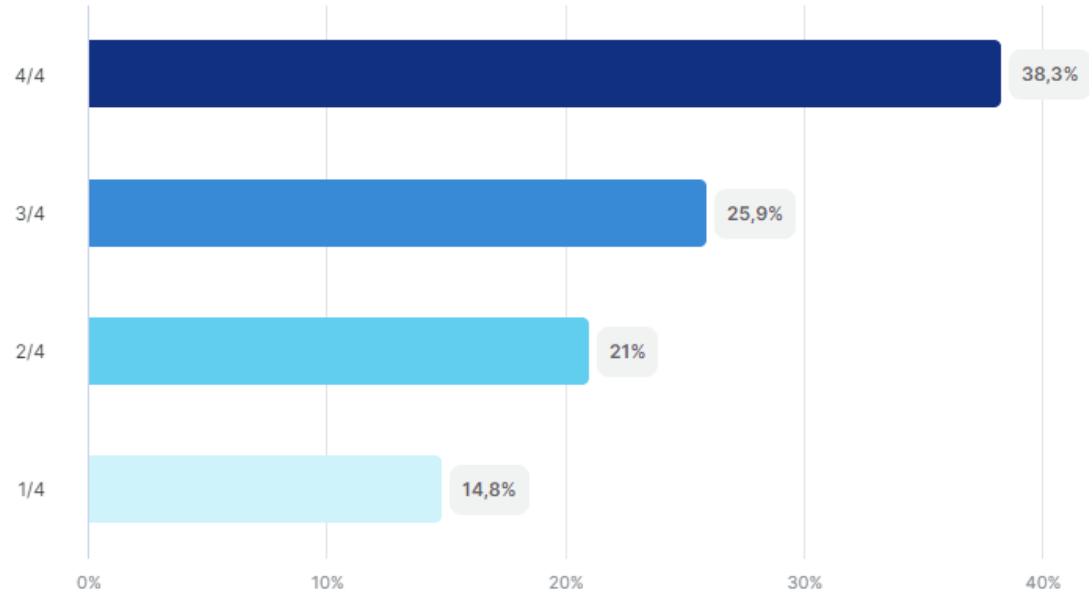
→ 50,6% des enfants trouvent la quantité servie suffisante.

→ 34,6% des enfants trouvent la quantité servie insuffisante cette part est plus importante pour le deuxième service (5P-8P).

Les poissons

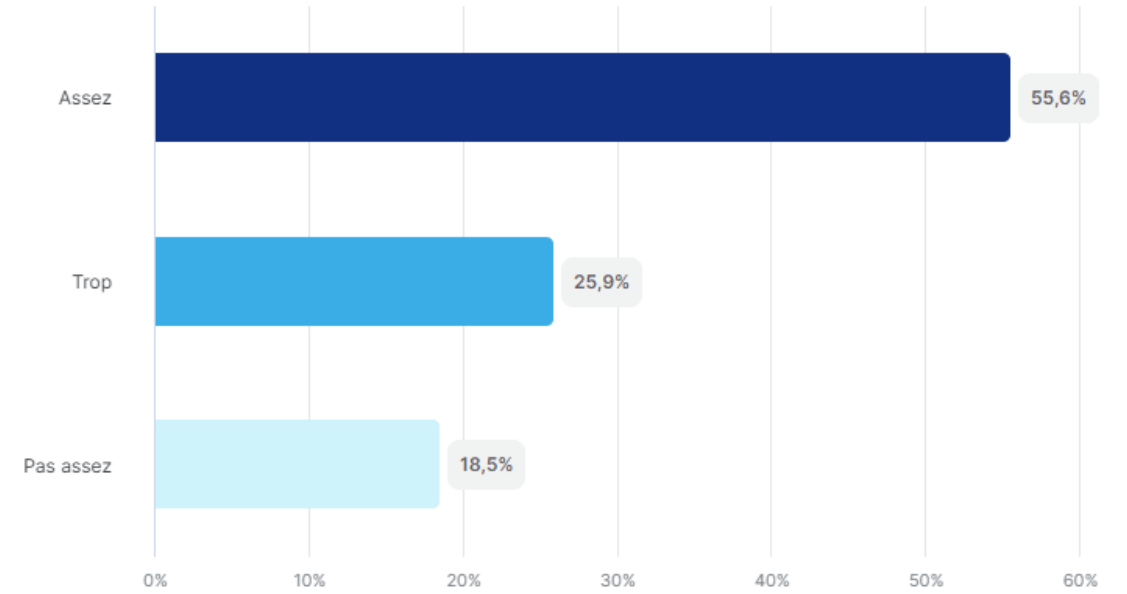


4. Le goût : LES POISSONS



→ 64,2% des enfants trouvent les poissons très bons et bons.

10. Les quantités : LES POISSONS

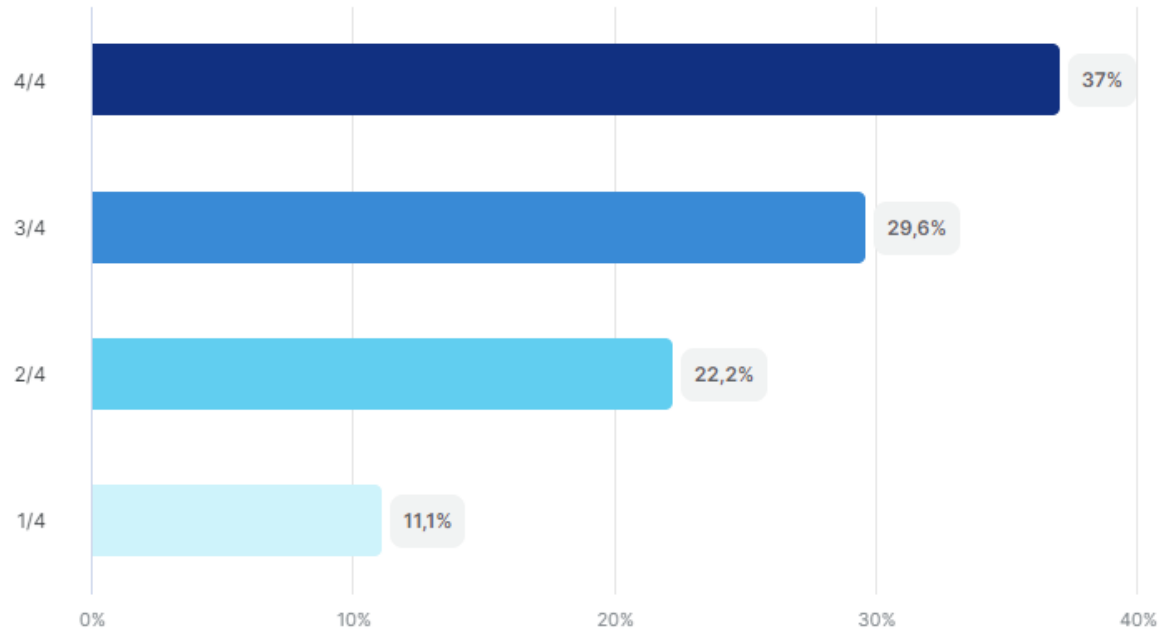


→ 55,6% des enfants trouvent la quantité servie suffisante.

Les légumes

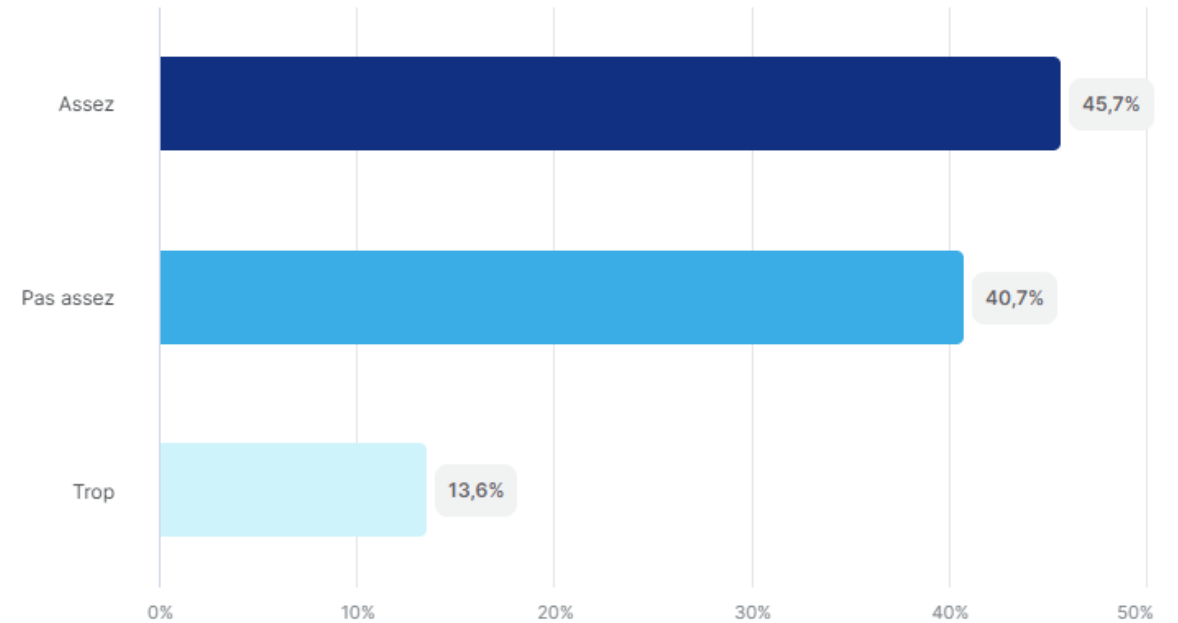


5. Le goût : LES LEGUMES



→ 66,6% des enfants trouvent les légumes très bons et bons.

11. Les quantités : LES LEGUMES



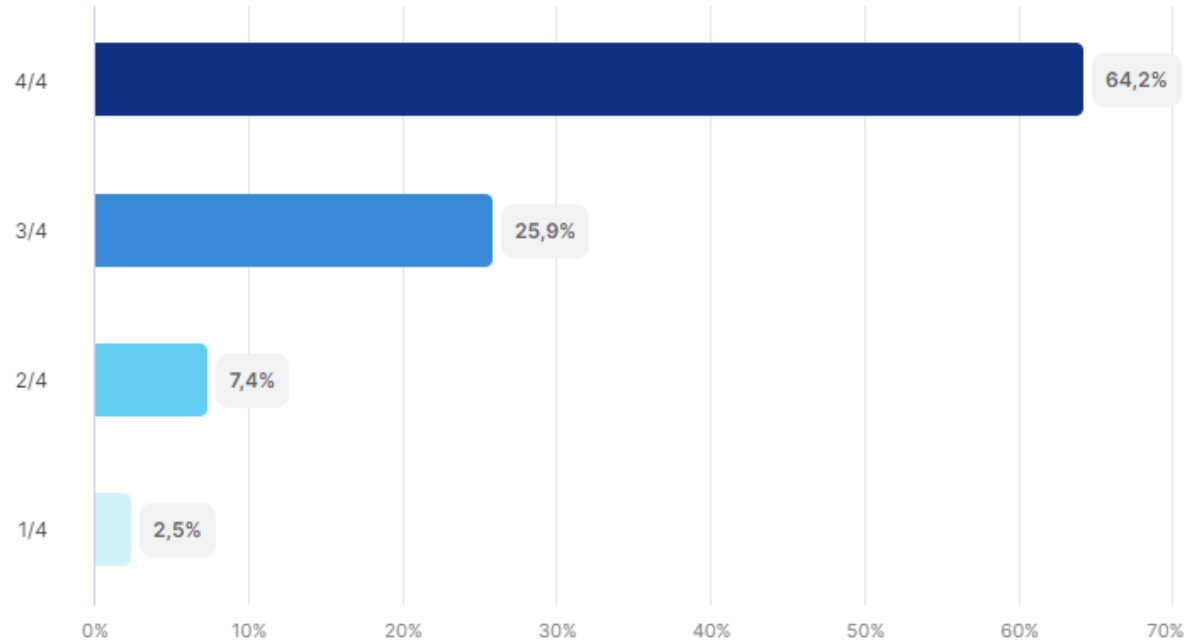
→ 45,7% des enfants trouvent la quantité servie suffisante.

→ 40,7% des enfants trouvent la quantité servie insuffisante.

Les féculents

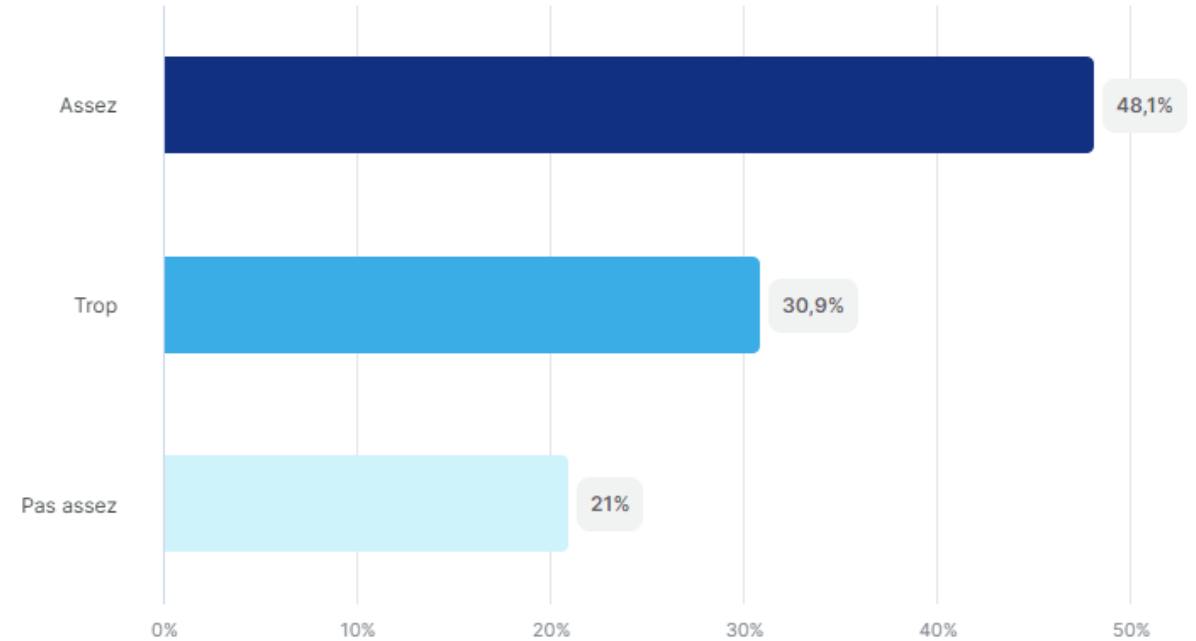


6. Le goût : LES FECULENTS



→ 90,1% des enfants trouvent les féculents très bons et bons.

12. Les quantités : LES FECULENTS



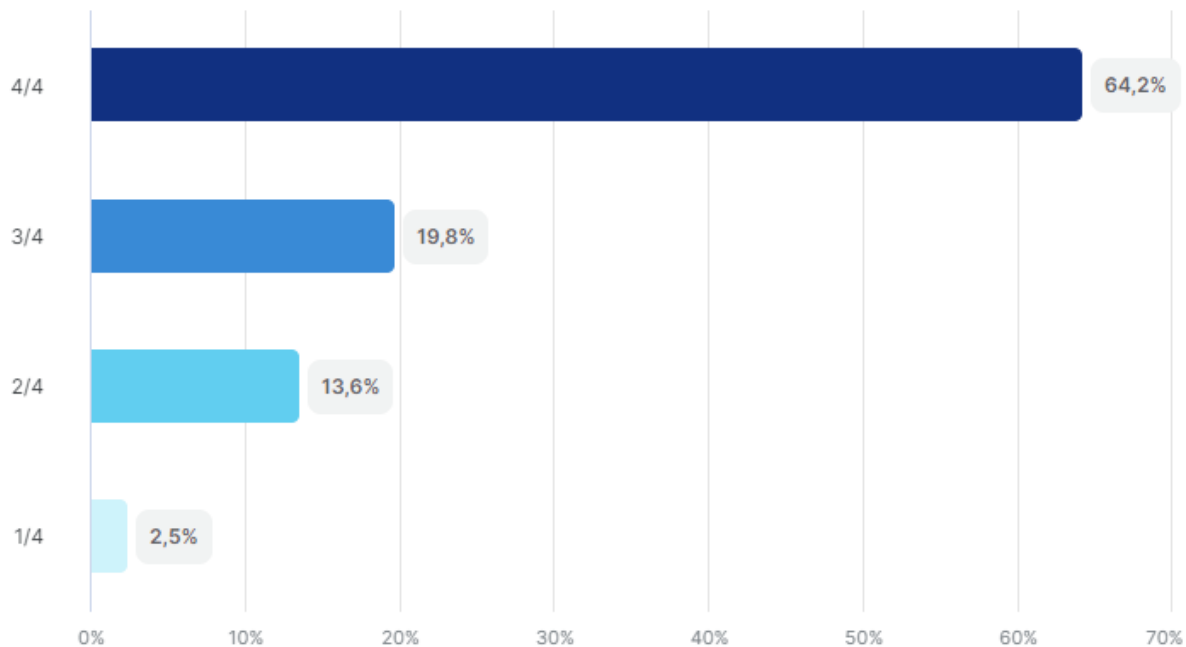
→ 79% des enfants trouvent la quantité servie suffisante ou trop.

→ 30,9% des enfants trouvent la quantité servie trop importante.

Les desserts

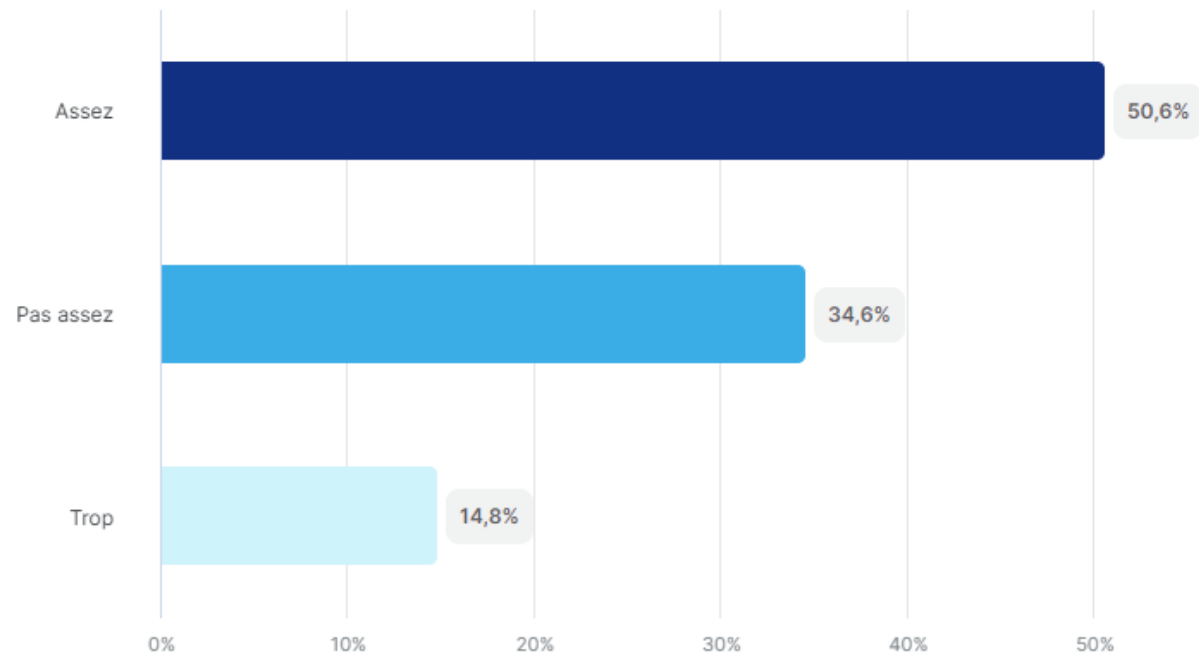


7. Le goût : LES DESSERTS



→ 90,1% des enfants trouvent les desserts très bons et bons.

13. Les quantités : LES DESSERTS



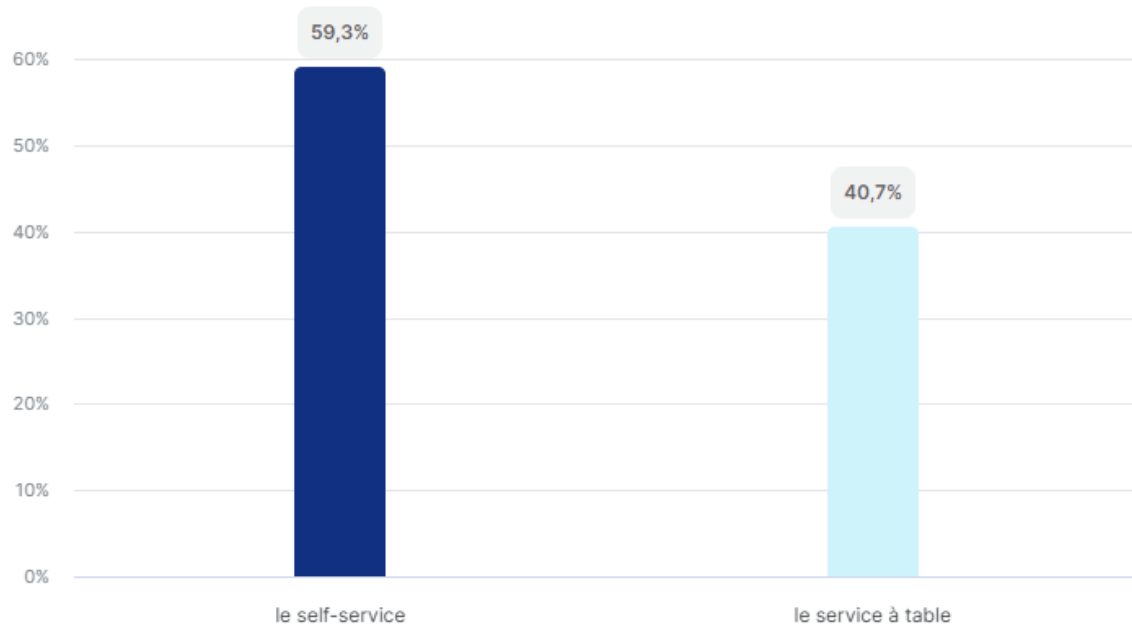
→ 50,6% des enfants trouvent la quantité servie suffisante.

→ 30,9% des enfants trouvent la quantité servie insuffisante, surtout représentés dans le 2^{ème} service (5P-8P).

Le service



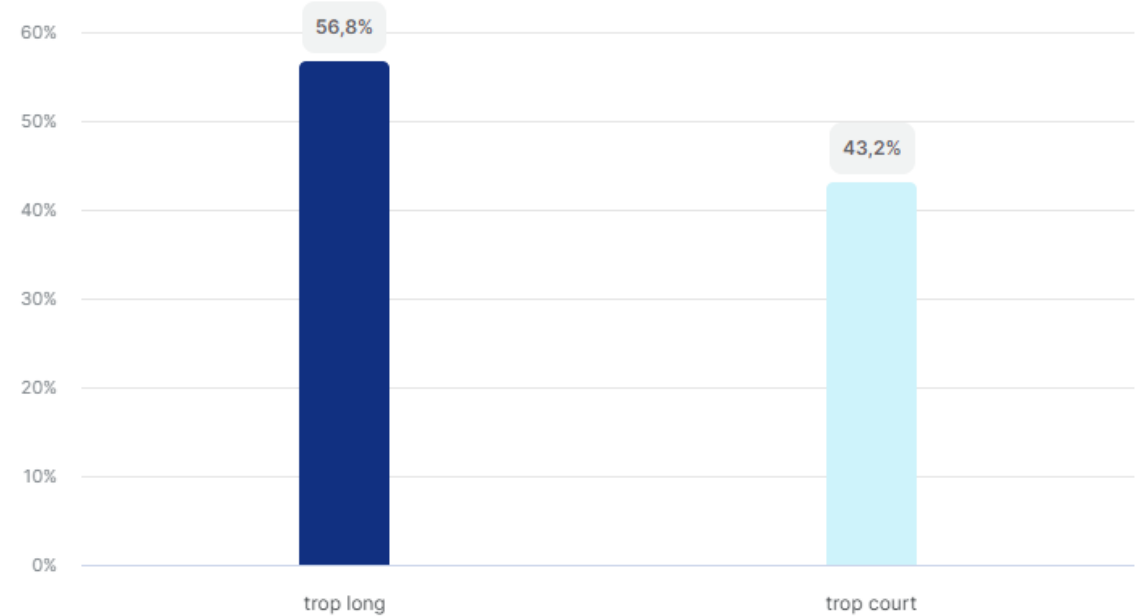
14. Pour le service tu préfères :



→ La majorité des enfants du 2^{ème} service (5P – 8P) préfèrent le self-service

→ La majorité des enfants du 1^{er} service (1P – 4P) préfèrent le service à table

15. Le temps passé à table est :



→ La majorité des enfants du 2^{ème} service (5P – 8P) trouvent le temps trop long

→ La majorité des enfants du 1^{er} service (1P – 4P) trouvent le temps trop court

Les plats préférés



16. Quels sont les plats que tu préfères?

Poulet lasagnes gâteau yogourt au sucre
 Tiramisu saucisses nuggets frites
 tiramisu **Les pâtes** poisson
 poulet glaces burger pizza cordon bleu
 crêpes au fromage Lasagnes
 Mousse au chocolat Crêpes au fromage



- Pâtes
- Pizza
- Burger
- Lasagnes
- Glaces
- Saucisses
- Crêpes au fromage
- Nuggets
- Gateau
- Frites
- Tiramisu
- Poulet
- Yogourt au sucre
- Cordon bleu
- Poisson
- Mousse choco

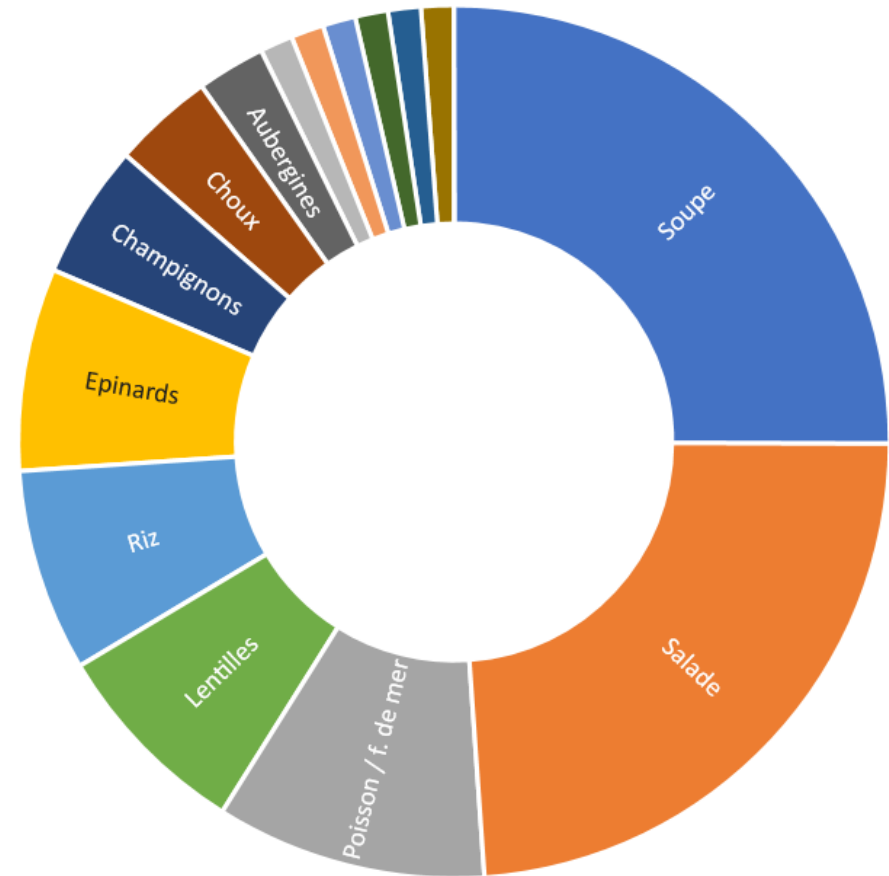
→ Les pâtes carbonara, suivies des pâtes bolognaises, puis des pâtes avec boulettes de viande

→ Les pizzas Margarita

Les plats les moins appréciés

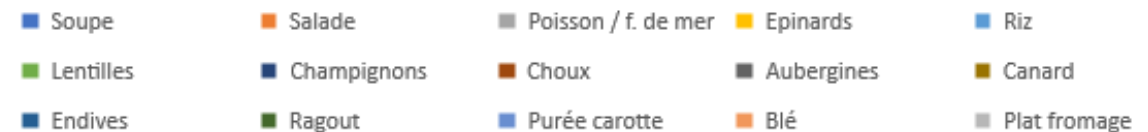


17. Quels sont les plats que tu aimes le moins?



→ La soupe, la soupe « verte » en particulier

→ La salade



Les nouveautés désirées



18. Quels sont les plats qui ne sont jamais proposés et que tu aimerais avoir?

croque monsieur rouleaux de printemps
crêpe sucrée fondue
Tacos frites raclette
gaufres **sushi** sandwich
tacos moules
nouilles ramen nuggets donuts
gâteau au chocolat filets de perches
choux à la crème



- Sushi
- Nouilles Ramen
- Crêpes au sucre

■ Sushi ■ Ramen ■ Frites ■ Nuggets ■ Crêpes au sucre ■ Fondue ■ Tacos ■ Sandwich ■ Filets perches ■ Donuts

Conclusions



Les enfants apprécient très majoritairement les plats proposés, avec un taux de satisfaction très élevé.

Les quantités sont suffisantes dans l'ensemble avec des disparités selon le service (1^{er} ou 2^{ème}).

La quantité de légumes est parfois un peu faible selon « le légume » proposé.

Alors que les petits jugent la portion de viande trop importante, le 2^{ème} service (5P – 8P) la trouve insuffisante.

Les quantités de féculents sont trop importantes selon les 2 services.

Le premier service (1P – 4P) préfère un service à table et trouve le temps à table trop court.

Le deuxième service (5P – 8P) préfère le self-service et trouve le temps à table trop long, avec un temps trop important pour l'entrée.